

PLUS 30
PROCENT
STARTVERMOGEN

HOOGTE **190**
175 MM. EN

VOORDELEN

- 30% meer Startvermogen
- Nieuwste Calcium/Calcium technologie
- Laad controle / power controle
- Gedurende de totale levensduur een verhoogde startcapaciteit
- Betrouwbaar en lange levensduur
- Geschikt voor een laadspanning van 14,8 Volt
- Gebruiksklaar
- Onderhoudsvrij
- Beschikbaar voor ieder type
- Verkrijgbaar in 175- en 190 mm hoogte
- Geïntegreerde handgreep

TOEPASSING

- Auto
- Transporter
- Bedrijfswagens
- Landbouwmachines
- Compacte tractoren
- Car-Audio
- etc.



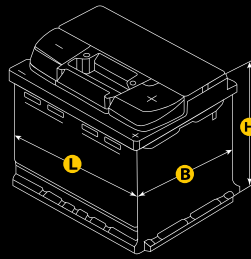
PREMIUM CLASS
AKKUMULATOR

Ca-Ca_{ium}
Technologie

DAT IS MEER AAN KRACHT

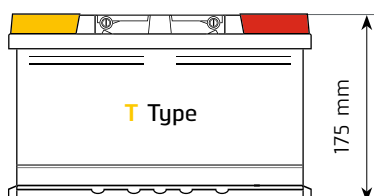
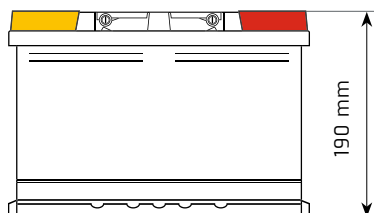
Panther+30% is de ideale accu voor voertuigen met startproblemen, voertuigen welke korte afstanden rijden en diesel voertuigen. Autobestuurders die zekerheid verlangen maar ook voertuigen met veel elektrische gebruikers profiteren van het verhoogde vermogen. Voor een verhoging van de voertuigprestaties in het dagelijkse wegverkeer, adviseren wij de **Panther+30%**.



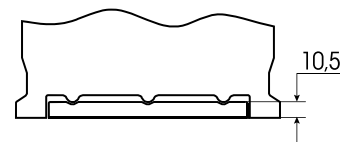
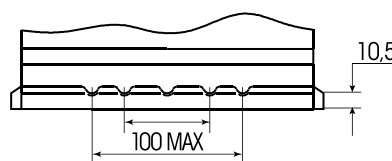


ARTIKELNUMMER	BESCHRIJVING	SPANNING VOLT	CAPACITEIT AH	STARTVERMOGEN AVEN	L	B	H	SCHAKELING	TYPE POOL	BODEMBEVESTIGING	GEWICHT KG
SB.P45	P45	12	45	450	211	175	190	0	1	B13	12.6
SB.P45T	P45T	12	45	450	211	175	175	0	1	B13	12.6
SB.P55L1	P55	12	45	550	211	175	190	0	1	B13	13.5
SB.P55TL1	P55TL1	12	45	550	211	175	175	0	1	B13	12.6
SB.P55	P55	12	55	530	246	175	190	0	1	B13	15.1
SB.P55T	P55T	12	55	530	246	175	175	0	1	B13	14.3
SB.P65	P65	12	65	650	246	175	190	0	1	B13	16.2
SB.P65T	P65T	12	65	650	246	175	175	0	1	B13	14.9
SB.P75	P75	12	75	750	278	175	190	0	1	B13	18.5
SB.P75T	P75T	12	75	750	278	175	175	0	1	B13	17.3
SB.P85	P85	12	85	850	317	175	190	0	1	B13	21.3
SB.P85T	P85T	12	85	850	317	175	175	0	1	B13	20.5
SB.P95	P95	12	95	950	353	175	190	0	1	B13	24.0
SB.P95T	P95T	12	95	950	353	175	175	0	1	B13	22.6

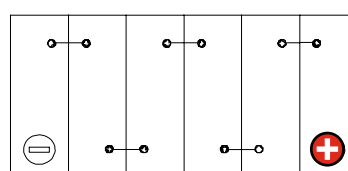
Maatvoering in mm



Bodembevestiging B13



Positie +pool 0 (rechts)



Type pool 1

