

**PLUS 30**  
**PROCENT**  
**STARTVERMOGEN**

HOOGTE **190**  
**175** MM. EN

**3**  
JAAR  
GARANTIE



## VOORDELEN

- 30% meer Startvermogen
- Nieuwste Calcium/Calcium technologie
- Laad controle / power controle
- Gedurende de totale levensduur een verhoogde startcapaciteit
- Betrouwbaar en lange levensduur
- Geschikt voor een laadspanning van 14,8 Volt
- Gebruiksklaar
- Onderhoudsvrij
- Beschikbaar voor ieder type
- Verkrijgbaar in 175- en 190 mm hoogte
- Geïntegreerde handgreep

PREMIUM CLASS  
AKKUMULATOR

**Ca-Ca**  
kium kium  
Technologie

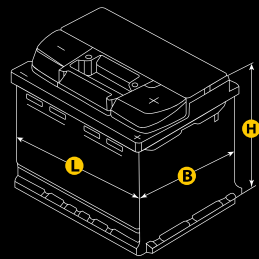
## DAT IS MEER AAN KRACHT

**Panther+30%** is de ideale accu voor voertuigen met startproblemen, voertuigen welke korte afstanden rijden en diesel voertuigen. Autobestuurders die zekerheid verlangen maar ook voertuigen met veel elektrische gebruikers profiteren van het verhoogde vermogen. Voor een verhoging van de voertuigprestaties in het dagelijkse wegverkeer, adviseren wij de **Panther+30%**.

## TOEPASSING

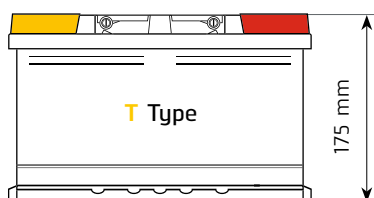
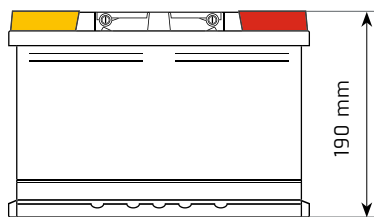
- Auto
- Transporter
- Bedrijfswagens
- Landbouwmachines
- Compacte tractoren
- Car-Audio
- etc.



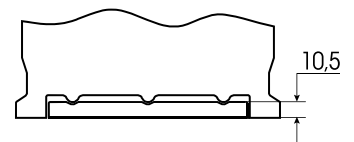
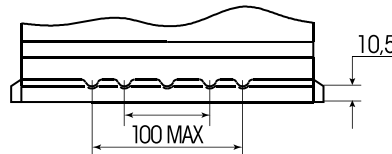


ARTIKELNUMMER	BESCHRIJVING	SPANNING   VOLT	CAPACITEIT   AH	STARTVERMOGEN   A/VEN	L	x	B	x	H	SCHAKELING	TYPE POOL	BODEMBEVESTIGING	GEWICHT   KG
SB.P45	P45	12	45	400	211		175		190	0	1	B13	12.6
SB.P45T	P45T	12	45	400	211		175		175	0	1	B13	12.6
SB.P55	P55	12	55	480	246		175		190	0	1	B13	15.1
SB.P55T	P55T	12	55	480	246		175		175	0	1	B13	14.3
SB.P65	P65	12	65	570	246		175		190	0	1	B13	16.2
SB.P65T	P65T	12	65	570	246		175		175	0	1	B13	14.9
SB.P75	P75	12	75	680	278		175		190	0	1	B13	18.5
SB.P75T	P75T	12	75	680	278		175		175	0	1	B13	17.3
SB.P85	P85	12	85	800	317		175		190	0	1	B13	21.3
SB.P85T	P85T	12	85	800	317		175		175	0	1	B13	20.5
SB.P95	P95	12	95	850	353		175		190	0	1	B13	24.0
SB.P95T	P95T	12	95	850	353		175		175	0	1	B13	22.6

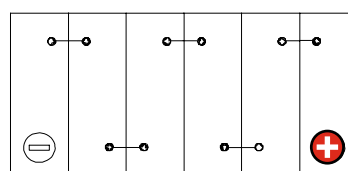
Maatvoering in mm



Bodembevestiging B13



Positie +pool 0 (rechts)



Type pool 1

