

# SICHER **ist** SICHER

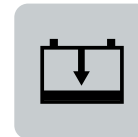
**Panther**  
BATTERIEN



## BackUp SERIE

Moderne Fahrzeuge benötigen ein Vielfaches an elektrischer Energie, weshalb in vielen Autos zusätzlich zu einer normalen 12 Volt Starterbatterien eine Stützbatterie verbaut ist. Aus diesem Grund zeichnen sich die Stützbatterien der Panther Backup Serie durch eine lange Lebensdauer, absolute Leistungsstärke und hohe Zuverlässigkeit aus, um Funktionsstörungen in der Systemelektronik zu vermeiden und den Komfort beim Startvorgang zu verbessern.

- neueste AGM- und GEL-Technologie
- zuverlässig und extrem langlebig
- erhöhte Zyklenfestigkeit
- geringe Selbstentladung
- absolut wartungsfrei
- robust und auslaufsicher
- Unterstützung der Bordelektronik



**AGM** Absorbent Glass Mat  
Technologie

**GEL** geschlossene wartungsfreie Batterie  
Technologie

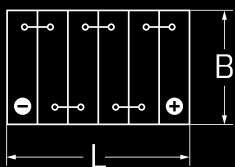
**Ca-Ca** Calcium  
Technologie



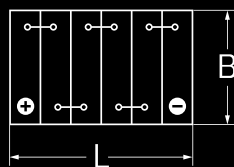
# SICHER **ist** SICHER

	ARTIKELNUMMER	KURZBEZEICHNUNG	AUSFÜHRUNG	SPANNUNG (VOLT)	KAPAZITÄT (AH)	KALTSTART (A/EN)	LÄNGE (MM)	BREITE (MM)	HÖHE (MM)	SCHALTUNG	ANSCHLUSSPOLE	BODENLEISTE	GEWICHT (KG)
<b>VARTA</b>	SV.509106013	AUX 9	AGM	12	9	130	151	87	106	1	Y11	B00	2.9
	SV.513106020	AUX 14	AGM	12	13	200	151	87	146	1	Y11	B00	4.6
	SV.535106052	AUX 1	Ca/Ca	12	35	520	212	175	140	0	1	B13	10.8
<b>Panther</b>	MB.5121477	51214	AGM	12	12	190	152	88	147	1	Y5	B00	4.5
	GB.5121477	51214	GEL	12	12	100	151	87	147	1	Y5	B00	4.7
	SB.535106052	53506	Ca/Ca	12	35	520	212	175	140	0	1	B13	10.8
<b>EXIDE</b>	EXIDE EK131	EK131	AGM	12	12	200	150	90	145	1	Y11	B00	4.0
	EXIDE EK151	EK151	AGM	12	15	200	150	90	145	1	3	B00	5.0
<b>YUASA</b>	SAANP1.2-12	NP1.2-12	AGM	12	1.2 <sup>(C20)</sup>	1.1 <sup>(C10)</sup>	97	48	55	1	T1	B00	0.6
	SAANP7-12	NP7-12	AGM	12	7 <sup>(C20)</sup>	6.4 <sup>(C10)</sup>	151	65	98	1	T1	B00	2.2

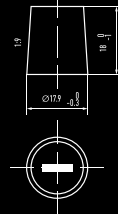
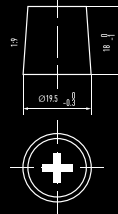
Schaltung 0



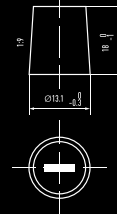
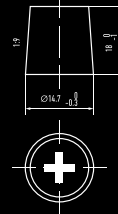
Schaltung 1



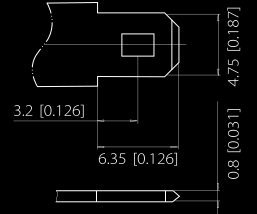
Anschlusspole 1




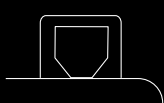
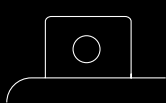
Anschlusspole 3



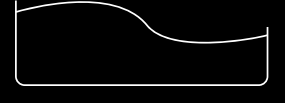
Anschlusspole T1




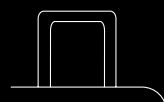
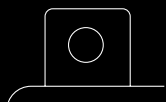
Schaltung Y5



Bodenleiste B00



Schaltung Y11



Bodenleiste B13

